
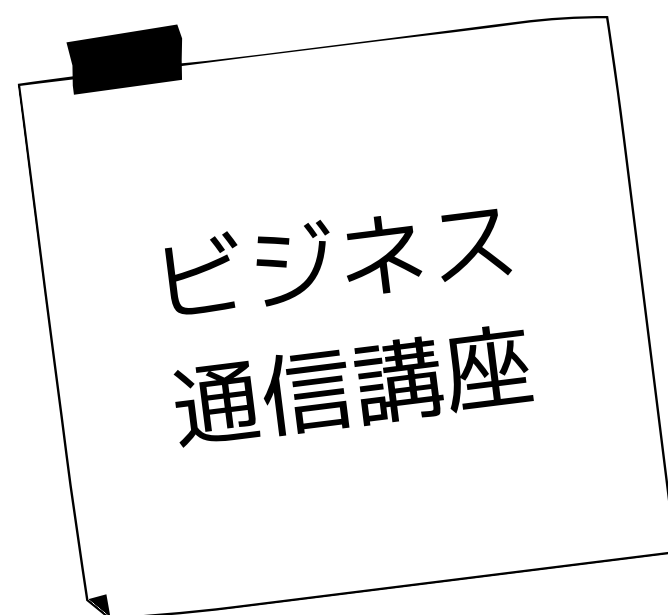



トノエル式

AIの活用術

「ChatGPT」の使い方






「ChatGPT」を
上手に活用しよう

質問に回答してもらったり
ブログを書いてもらったり
文章を読みやすくなおしてもらったり…

どんな活用方法が
整理収納アドバイザーの仕事に役立つのか
一緒に研究していきましょう！

「Chat GPT」を使おう



- 1 今、気になったことを聞いてみよう！
- 2 ブログを書いてもらおう
 - タイトル案を出してもらおう
 - 骨子を書いてもらおう
 - 文章を書いてもらおう
- 3 文章を読みやすくしてもらおう
- 4 文章の要点をまとめてもらおう

1

今、気になったことを聞いてみよう！

TO

ゴールデンウィークの東京旅行に持っていくといいものは何ですか？



東京旅行に持っていくといいものは以下のようなものがあります。

1. 携帯用充電器: 長時間の観光や移動中にスマートフォンなどの機器を充電するために必要です。
2. ポータブルWi-Fiルーター: ネットに接続するために必要です。
3. 雨具: 東京は梅雨シーズンには時々雨が降りますので、傘やレインコートなどの雨具を持っていくと安心です。
4. 水分補給用のボトル: 東京は夏は暑いので、水分補給を忘れずに行くようにしましょう。
5. 地図やガイドブック: 観光スポットやレストランなどの情報を探するために役立ちます。
6. カメラ: 美しい景色や思い出を残すために必要です。

これらのアイテムを持っていくと、快適な東京旅行を楽しむことができます。

2 -1 ブログのタイトル案を出してもらおう



ブログで「収納方法」を書くときにタイトル10個、日本語で教えてください



1. "最適な収納術: スマートな家のためのヒント"
2. "小さな部屋でも収納力アップ! 実践的なアイデア"
3. "玄関収納の最適解: まとめて整理するコツ"
4. "キッチン収納のヒント: 整理台とストッカーで最適化"
5. "ベッドルーム収納術: 収納ボックスとシェルフで最適化"
6. "リビングルーム収納のヒント: 壁面収納とラックで管理"
7. "子供部屋の収納術: 幼児から大人まで利用できるアイデア"
8. "本棚の収納術: 本の整理と分類のヒント"
9. "洗濯物の収納術: 折り畳みハンガーと整理ボックスで管理"
10. "バスルームの収納術: シェルフとキャビネットで空間最適化"

2 -2 ブログの骨子を書いてもらう

TO

"小さな部屋でも収納力アップ！実践的なアイデア"というタイトルのブログを書きたい、骨子を作成してください



I. Introduction

- 小さな部屋でも収納力アップのためのヒント
- 収納力を向上させることで、より快適な生活環境を手に入れる

II. Wall-mounted shelves

- 壁面収納シェルフを使うことで、有効活用することができるスペースを増やす
- 特に、上部に収納することで、床スペースを最大限に活用することができる

III. Underbed storage

- ベッドの下に収納ボックスを置くことで、有効活用することができるスペースを増やす
- 洋服やシーツなど、季節限定の品物をここに収納することで、収納スペースを最大限に活用することができる

IV. Stackable storage containers

- スタッキング可能な収納ボックスを使うことで、収納スペースを最大限に活用することができる
- 整理整頓されたものを格納することで、すっきりとした空間を手に入れることができる

V. Vertical storage

- 縦方向に収納することで、スペースを最大限に活用することができる
- ラックやシェルフなど、縦方向に収納することで、有効活用することができるスペースを増やす

VI. Conclusion

- 小さな部屋でも収納力アップのヒントを取り入れることで、より快適な生活環境を手に入れることができる
- 収納力を向上させることで、より楽しい生活が送れるようになることが期待される